

LAREIRAS ECOLÓGICAS CATÁLOGO

2023
Selected

www.herkell.pt



 **herkell**[®]
ECOFLAMES

SOBRE

O principal funcionamento de uma Eco lareira é o aquecimento, de acordo com a quantidade e tamanho dos queimadores, podemos ter emissões térmicas a partir de 3500w. Como não existe a necessidade de um meio de exaustão, obtemos um aproveitamento calorífico de 100% ao contrário de uma lareira tradicional que devido a esse meio perde cerca de 65% do calor emitido.

Contactos:



Zona Industrial de Baralhas,
3730-084 Vale de Cambra

Tel.: +351 256422431
(chamada para a rede fixa nacional)

E-mail.: geral@herkell.pt
Website.: www.herkell.pt







ECO LAREIRAS

CONCEITO

As eco lareiras Herkell® são objetos de arte contemporânea, que juntam o fascínio do design com o conforto criado pela chama verdadeira em sua casa não causando fumo, cinzas ou gases prejudiciais à saúde.

Completamente autónomas, não necessitam de chaminé de exaustão, ou de qualquer fonte de energia, daí a liberdade da sua instalação. Podem ser utilizadas em inúmeros ambientes interiores e exteriores, não causam fumo, gases, lixo nem cinzas o que as torna facilmente utilizáveis.



“PELO SEU
CONFORTO E
PELO PLANETA!!”

BIOETANOL

COMBUSTÍVEL

O seu combustível é o bioetanol, um bio álcool natural, incolor, volátil, inflamável e totalmente solúvel em água, derivado da cana-de-açúcar, do milho, da beterraba ou de outros cereais, é hoje um produto de diversas aplicações no mercado, largamente utilizado como combustível nas mais diversas áreas na forma hidratada ou misturado à gasolina.

Também tem aplicações em produtos como perfumes, cosméticos, medicamentos, e bebidas alcoólicas. Merece destaque como uma das principais fontes energéticas renováveis e ecológicas dos últimos tempos.



**“ BIOETANOL
UMA ATITUDE
INTELIGENTE !!”**




QUALIDADE E GARANTIA

Todos os produtos **Herkell®** são fabricados em Portugal, utilizando materiais de elevada qualidade que cumprem todos os requisitos e normas vigentes. Os processos de construção são abrangidos por um sistema de gestão de qualidade auditado por entidades competentes, garantindo rigor e durabilidade. Para o fabrico dos nossos produtos podem ser utilizadas matérias-primas distintas, tais como: metais ferrosos e inoxidáveis, madeiras naturais e sintéticas, vidros e cerâmicas, etc.. Estas são seleccionadas e estudadas de uma forma consciente para que as alterações naturais dos materiais tenham um impacto mínimo no produto final ao longo da sua vida útil.

Todas as peças são acabadas por processos complexos que lhes podem dar aspetos múltiplos de acordo com as tendências de mercado. Utilizamos métodos manuais e mecanizados de polimento, pinturas e lacagens correspondendo as exigências dos mais variados clientes. Os produtos **Herkell®** são numerados correspondendo a uma série de fabrico, testados e garantidos por 24 meses após o início da sua primeira utilização contra defeitos de fabrico. A **Herkell®** ou os seus representantes têm disponível o bioetanol **Herkoll**, acessórios e equipamentos de apoio às eco lareiras, e também técnicos especializados para resolução de qualquer problema que julgue necessário.





PERGUNTAS FREQUENTES

■ O QUE É UMA LAREIRA ECOLÓGICA?



Fabricada normalmente em metal inoxidável, a lareira ecológica é uma alternativa que possibilita ter com toda a segurança uma lareira em casa com chama verdadeira. O funcionamento à base de álcool (bioetanol) faz com que não necessite de qualquer outra fonte energética para funcionar, é o que lhe confere o perfil ecológico, não libertando assim qualquer partícula ou gás nocivo ao ambiente e a saúde.

■ COMO FUNCIONA ?



A lareira ecológica funciona por meio de bioetanol, um tipo de álcool que não gera fumo nem poluentes quando é queimado. A principal característica que garante o seu perfeito funcionamento é a chamada gerada pela queima do combustível

■ QUAIS SÃO AS PRINCIPAIS VANTAGENS ?



O principal benefício das lareiras ecológicas é o fator sustentabilidade aliado a sua facilidade de utilização e aplicação. O funcionamento pela queima de bioetanol, realiza uma combustão limpa e com baixas emissões de CO2, não produzindo fumo, cinzas ou outras sujidades.

■ AQUECE BASTANTE ?



A eficiência do aquecimento de uma lareira ecológica varia de acordo com seu modelo, que dependendo do tamanho pode aquecer tanto quanto uma lareira convencional.

SIMPLE II

Ref.: HK0183

SIMPLE II,
é uma lareira para uso interior. Apresenta um design simples e diversas cores, o que possibilita enquadrar-se em diferentes ambientes. O seu queimador pode facilmente ser transportado de um local para outro sem qualquer necessidade de instalação.



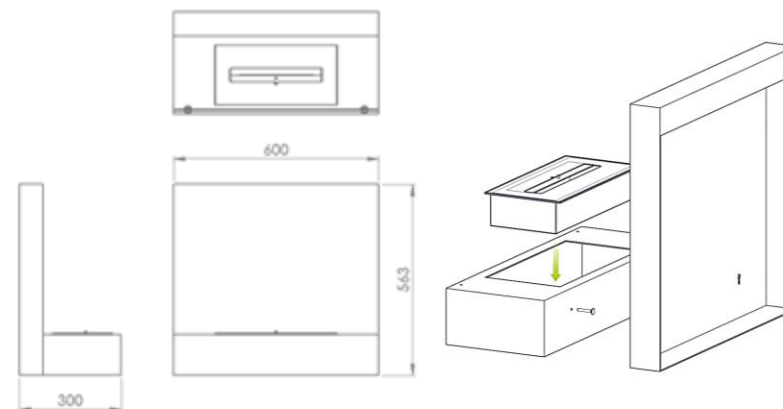
Potência	3500 w
Área de uso	30 a 50 m ²
Uso	Interior
Materiais	Aço corten lacado
Zona de combustão	Inox AISI 316 escovado
Combustível	Bioetanol
Dimensões	600 x 563 x 300 mm
Cores	RAL
Instalação	Fácil

INFO

Nota: Queimador (REF.: HK0030CP)



sistema de fixação na parede



Disponível em várias cores
Possibilidade de fabrico com outras dimensões

*Vidro cerâmico opcional

* Dimensões aproximadas em mm



BOX

Ref.: HK0063



Design by J. J. Silva Garcia, Architect

Disponível em várias cores
Possibilidade de fabrico com outras dimensões

BOX,
é uma lareira para uso interior. Eficiente, graças ao seu design minimalista, encaixa se em qualquer ambiente. Destaca-se pela sua versatilidade e elegância. O seu queimador pode facilmente ser transportado de um local para outro sem qualquer necessidade de instalação.



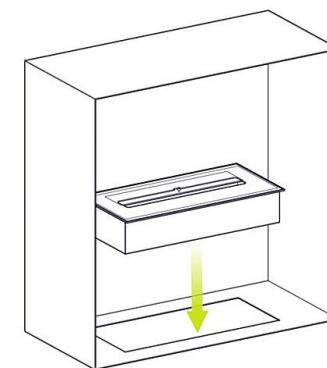

Potência	3500 w
Área de uso	30 a 50 m ²
Uso	Interior
Materiais	Aço corten lacado
Zona de combustão	Inox AISI 316 escovado
Combustível	Bioetanol
Dimensões	555 x 621 x 260 mm
Cores	
Instalação	Fácil

INFO

Nota: Queimador (REF.: HK0030CP)



sistema de fixação na parede




* Dimensões aproximadas em mm


SLOT

Ref.: HK0061

SLOT,
é uma lareira para uso interior
e exterior. A sua forma
elegante permite destacar a
decoreção do seu ambiente.



Design by J. J. Silva Garcia, Architect

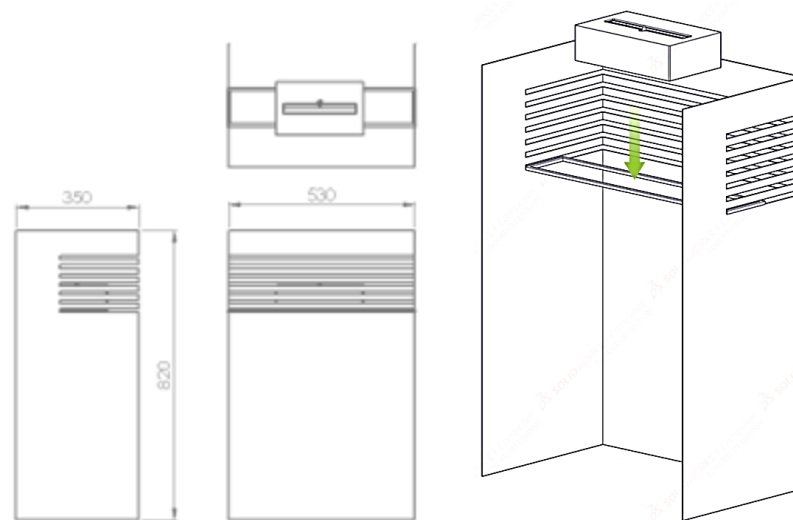


Disponível em várias cores
Possibilidade de fabrico com outras dimensões

Potência	3500 w
Área de uso	30 a 50 m ²
Uso	Interior
Materiais	Aço corten lacado
Zona de combustão	Inox AISI 316 escovado
Combustível	Bioetanol
Dimensões	530 x 820 x 350 mm
Cores	RAL
Instalação	Fácil

INFO

Nota: Queimador (REF.: HK0030CP)




* Dimensões aproximadas em mm



GCEC LABIRINTO DE LUZ

Ref.: HK0055



Design by J. J. Silva Garcia, Architect

GCEC, Guimarães Capital Europeia da Cultura 2012 é uma lareira e uma verdadeira peça de arte, com a assinatura do Arq. J.J. Silva Garcia, representa num elemento metálico a história do castelo de Guimarães numa série limitada e numerada, para uso interior e exterior, produzida em aço corten oxidado.

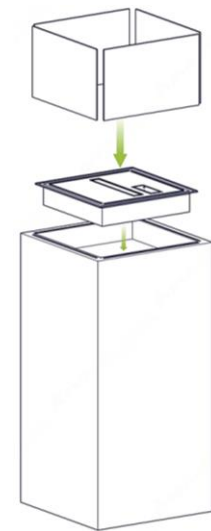


Produção limitada
Na compra de um modelo GCEG, oferta de miniatura em inóx

Potência	3500 w
Área de uso	30 a 50 m ²
Uso	Interior/ Exterior
Materiais	Aço corten oxidado
Zona de combustão	Inox AISI 316 escovado
Combustível	Bioetanol
Dimensões	400 x 400 x 960 mm
Cores	RAL
Instalação	Fácil

INFO


Nota: Queimador (REF.: HK4040CP)



* Dimensões aproximadas em mm

VITREA

Ref.: HK0076



Design by J. J. Silva Garcia, Architect

Disponível em várias cores
Possibilidade de fabrico com outras dimensões

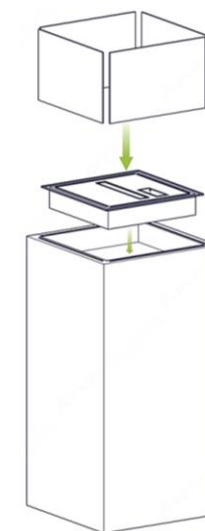
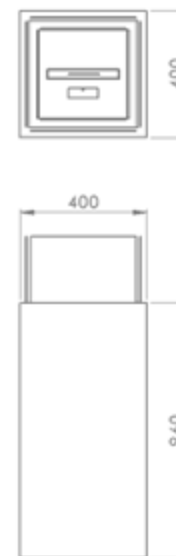
VITREA,
é uma lareira para uso interior ou exterior. Esta eco lareira permite jogar com a sua criatividade, podendo assim criar e mudar facilmente os seus padrões decorativos de acordo com o seu gosto, através de painéis facilmente substituíveis.



Potência	3500 w
Área de uso	30 a 50 m ²
Uso	Interior/Exterior
Materiais	Aço lacado Painéis decorativos - vidros / alumínio / outros
Zona de combustão	Inox AISI 316 escovado
Combustível	Bioetanol
Dimensões	400 x 400 x 960 mm
Cores	- vários painéis à escolha
Instalação	Fácil

INFO

Nota: Queimador (REF.: HK4040CP)



* Dimensões aproximadas em mm



ALPHA DUO

Ref.: HK0184-DUO

ALPHA,
é uma lareira para uso interior, que pode ser fixada ou embutida na sua parede, com a possibilidade de trocar facilmente o aro frontal por qualquer cor ou material sempre que assim o desejar.

ALPHA

Ref.: HK0117

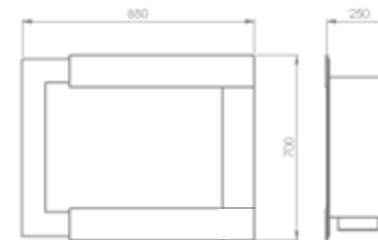
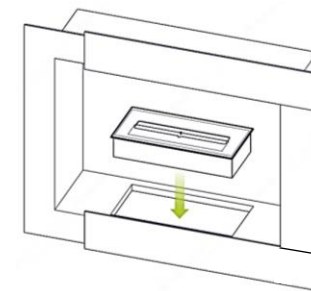


Disponível em várias cores
Possibilidade de fabrico com outras dimensões

Potência	A partir de 3500 w
Área de uso	30 a 50 m ²
Uso	Interior
Materiais	Aço corten lacado / lacado
Zona de combustão	Inox AISI 316 escovado
Combustível	Bioetanol
Dimensões	700 x 880 x 250 mm · Duo 700 x 1400 x 250
Cores	
Instalação	Fácil

INFO

Nota: Queimador (REF.: HK0030CP)



sistema de fixação na parede

* Dimensões aproximadas em mm

STONE

Ref.: HK0120

STONE, é uma lareira a bioetanol de uso interior, utiliza na sua construção materiais nobres como o latão e a ardósia, tornando-a uma peça decorativa de elevada presença aliada ao conforto térmico.



Possibilidade de fabrico com outras dimensões
A sua construção principal utiliza o latão e ardósia, podendo estes materiais serem substituídos por elementos lacados

**Vidro cerâmico opcional*

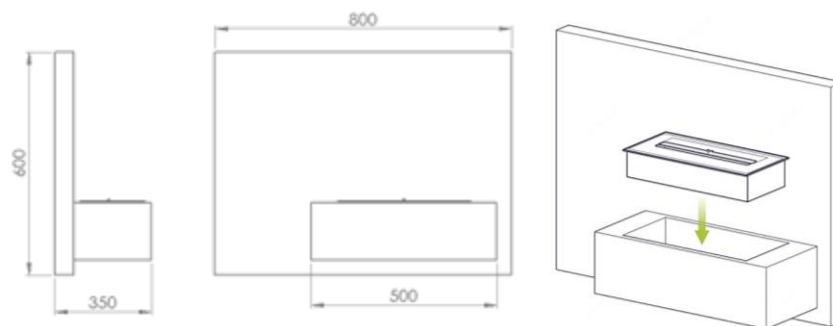
Potência	3500 w
Área de uso	30 a 50 m ²
Uso	Interior
Materiais	Aço corten lacado Inox / ardósia
Zona de combustão	Inox AISI 316 escovado
Combustível	Bioetanol
Dimensões	600 x 800 x 350 mm
Cores	RAL
Instalação	Fácil

INFO

Nota: Queimador (REF.: HK0030CP)



sistema de fixação na parede



** Dimensões aproximadas em mm*



CARRÉ un

Ref.: HK0051



Design by J. J. Silva Garcia, Architect

CARRÉ un,
é uma lareira para uso interior.
Eficiente, com bastante
imponência na sua presença,
enquadra-se em qualquer
ambiente com elegância e bom
gosto. É devidamente isolada
facilitando a sua instalação em
qualquer superfície. Disponível
em vários tamanhos, podendo
ser aplicados diferentes
queimadores.



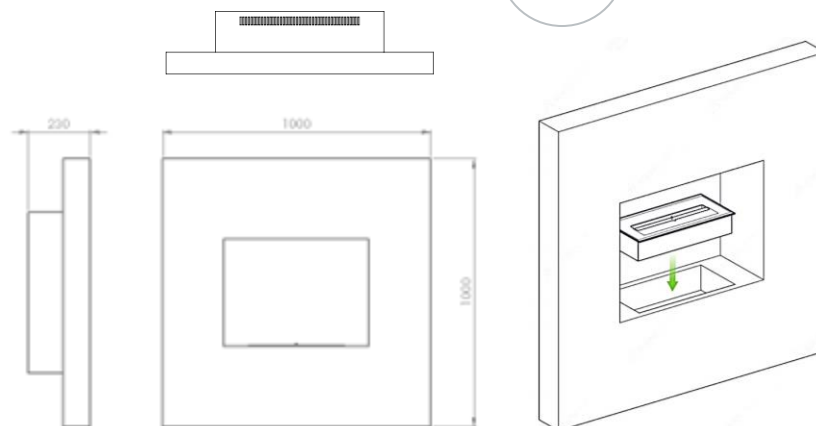
Potência	3500 w
Área de uso	30 a 50 m ²
Uso	Interior
Materiais	Aço corten lacado
Zona de combustão	Inox AISI 316 escovado
Combustível	Bioetanol
Dimensões	1000 x 1000 x 230 mm
Cores	<input type="checkbox"/> RAL
Instalação	Fácil

INFO

Nota: Queimador (REF.: HK0030CP)



sistema de fixação
na parede



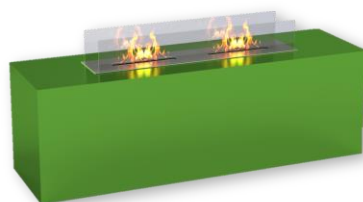


* Dimensões aproximadas em mm

Disponível em várias cores

SOLID un

Ref.: HK0042

SOLID un,
é uma lareira para uso interior adaptada a qualquer ambiente permite o efeito de divisão de espaços devido a sua dimensão imponente.
Por meio de rodas ocultas permite sem grande limitação o seu movimento. sem necessidade de instalação.



Design by J. J. Silva Garcia, Architect

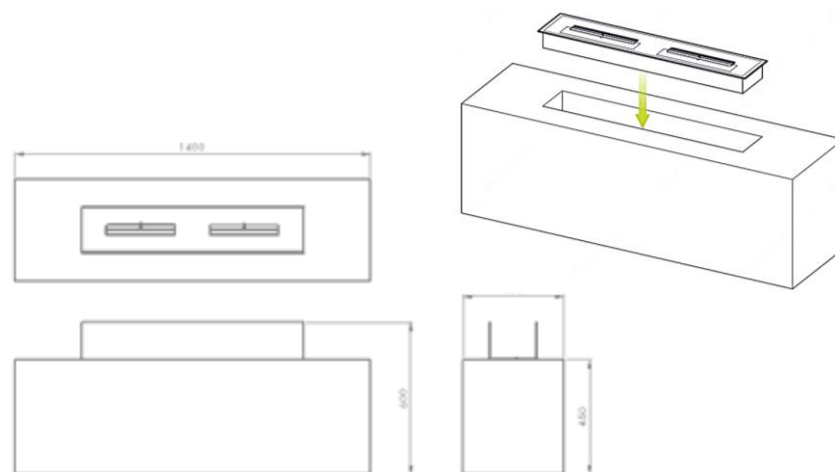
Disponível em várias cores
Possibilidade de fabrico com outras dimensões

*Vidro cerâmico opcional

Potência	A partir de 3500 w
Área de uso	30 a 100 m ²
Uso	Interior
Materiais	Madeira lacada / inox Vidro Cerâmico
Zona de combustão	Inox AISI 316 escovado
Combustível	Bioetanol
Dimensões	600 x 1400 x 400 mm
Cores	RAL
Instalação	Fácil

INFO

Nota: Queimador (REF.: HK0030+30CP)



* Dimensões aproximadas em mm



ZEUS

Ref.: HK0020



ZEUS,
é uma lareira para uso interior, que pode ser fixa ou embutida na sua parede, com a possibilidade de trocar facilmente o aro frontal por qualquer cor ou material sempre que assim o desejar .



sistema de fixação na parede

ZEUS DUO

Ref.: HK0025



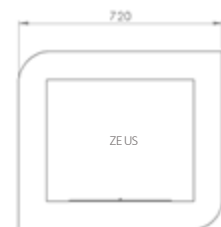
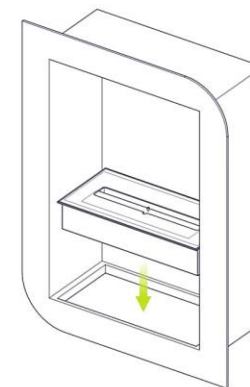
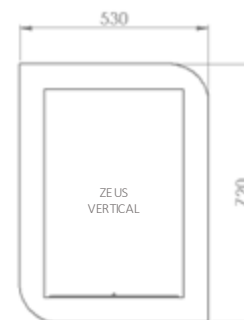
Disponível em várias cores
Possibilidade de fabrico com outras dimensões

Opção vertical

Potência	1 x 3500 w / 2 x 3500 w
Área de uso	30 a 50 m ²
Uso	Interior
Materiais	Estrutura interior- Aço corten / aço lacado
Zona de combustão	Inox AISI 316 escovado
Combustível	Bioetanol
Dimensões	720 x 630 x 210 mm · 530 x 720 x 210 mm · 1440 x 630 x 210 mm
Cores	RAL
Instalação	Fácil

INFO

Nota: Queimador (REF.: HK0030CP)




* Dimensões aproximadas em mm

JUNO

Ref.: HK0005



JUNO,
é uma lareira para uso interior. A fusão entre dois materiais distintos, o aço lacado em preto mate e o aço inoxidável escovado destacam a elegância e o aspeto em qualquer ambiente.



sistema de fixação na parede

JUNO DUO

Ref.: HK0185



Possibilidade de fabrico com outras dimensões

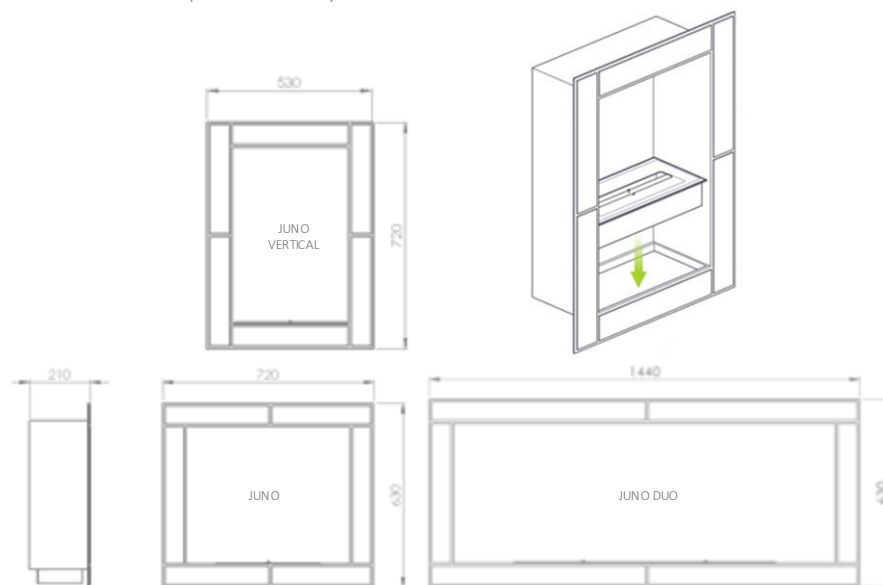


Opção vertical

Potência	1 x 3500 w / 2 x 3500 w
Área de uso	30 a 50 m ²
Uso	Interior
Materiais	Estrutura interior- Aço corten / aço lacado
Zona de combustão	Inox AISI 316 escovado
Combustível	Bioetanol
Dimensões	720 x 630 x 210 mm · 530 x 720 x 210 mm · 1440 x 630 x 210 mm
Cores	RAL
Instalação	Fácil

INFO

Nota: Queimador (REF.: HK0030CP)



* Dimensões aproximadas em mm



TELOS

Ref.: HK0091 – c/ 1 x 3500w



TELOS, é uma lareira para uso interior, apresenta um aspeto simples e moderno. A fusão entre dois materiais distintos, o aço lacado em preto mate e o aço inoxidável escovado destacam a elegância e o aspeto em qualquer ambiente

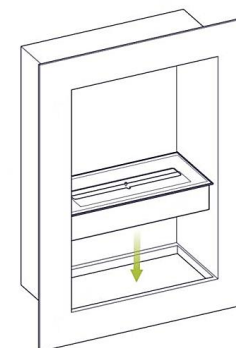


sistema de fixação na parede

Potência	1 x 3500 w / 2 x 3500 w
Área de uso	30 a 50 m ²
Uso	Interior
Materiais	Aço corten lacado
Zona de combustão	Inox AISI 316 escovado
Combustível	Bioetanol
Dimensões	720 x 630 x 210 mm · 530 x 720 x 210 mm · 1440 x 630 x 210 mm
Cores	
Instalação	Fácil

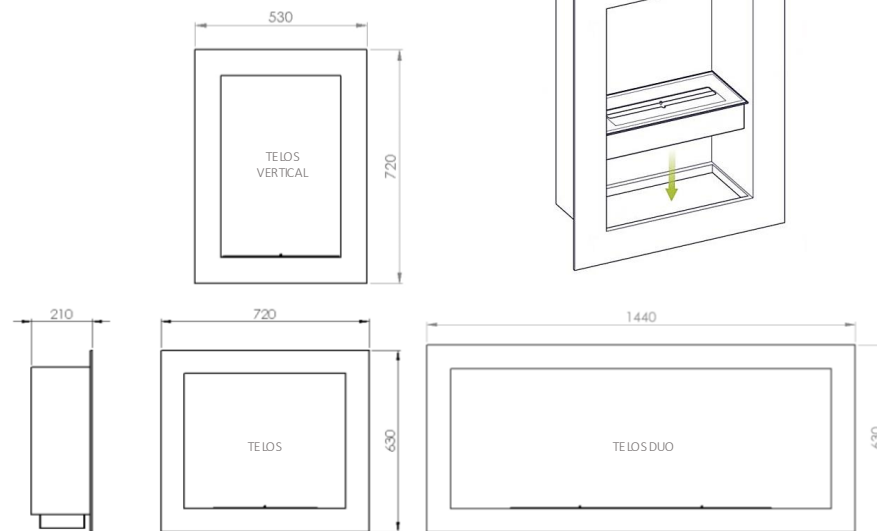
INFO

Nota: Queimador (REF.: HK0030CP)



TELOS DUO

Ref.: HK0092 – C/ 2X 3500w



Possibilidade de fabrico com outras dimensões

Opção vertical

* Dimensões aproximadas em mm

OBALO

Ref.: HK0118

OBALO,
é uma lareira para uso interior, versátil, com design jovem, muito prática com enorme eficiência térmica.

Potência	3500 w
Área de uso	30 a 50 m ²
Uso	Interior
Materiais	Aço corten
Zona de combustão	Inox AISI 316 escovado
Combustível	Bioetanol
Dimensões	600 x 600 x 250 mm
Cores	RAL
Instalação	Fácil

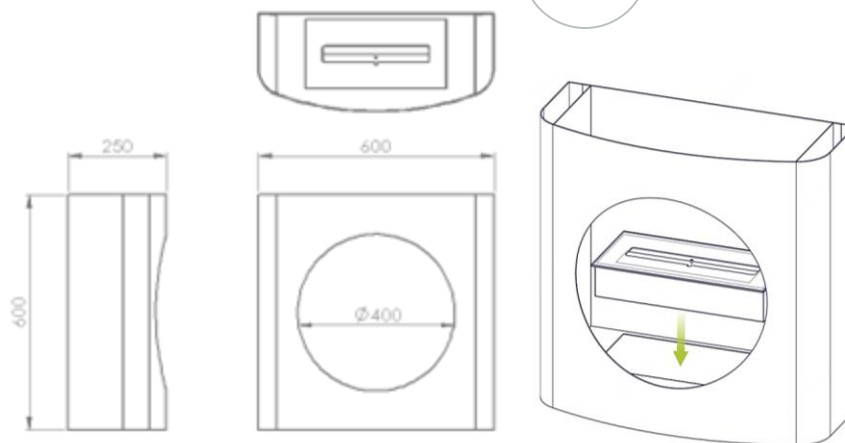
INFO



Nota: Queimador (REF.: HK0030CP)



sistema de fixação na parede



Disponível em várias cores

* Dimensões aproximadas em mm



ECO-HOME

Ref.: HK0114**



ECO-HOME,
é um conceito desenvolvido para permitir a conversão da sua lareira tradicional numa lareira ecológica. Este processo é simples, sem obras e sem limitar o uso da sua lareira de forma tradicional como antes. Este equipamento é desenhado, adaptado e dimensionado a qualquer situação.



Ref.: HK0031*



*Vidro cerâmico opcional

- Dimensões ajustadas a cada lareira;
- Isola totalmente a saída de exaustão;
- Fácil aplicação sem obras;
- Facilmente removível.

Potência	3500 w
Área de uso	30 a 50 m ²
Uso	Interior
Materiais	Aço corten lacado
Zona de combustão	Inox AISI 316 escovado
Combustível	Bioetanol
Dimensões	Ajustadas a cada lareira
Cores	
Instalação	Fácil

*Nota: *Dimensão de 500x 400 mm aprox. e fornecido com queimador HK0030CP*

ANTES



DEPOIS



INFO

AROMA-SENSE

SENSE Cilindro

Ref.: HK0103



AROMA-SENSE,

é um conceito de aromatização natural por evaporação de líquidos, alia o efeito da presença da chama verdadeira com o aquecimento e evaporação de essências naturais. Sem necessidade de qualquer fonte de energia elétrica, permite uma enorme facilidade de movimento. Este processo de evaporação está comprovado como sendo o mais natural possível, não comprometendo a saúde ou o ambiente.

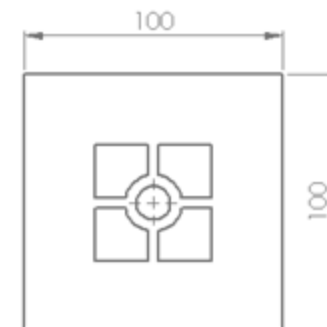
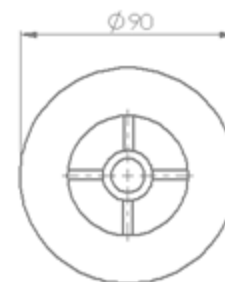


SENSE Cubo

Ref.: HK0104

Potência	150 w
Aroma - sence	Por evaporação de água
Materiais	Inox AISI 316 escovado
Cores	RAL
Instalação	Fácil

INFO



* Dimensões aproximadas em mm

*Aroma
Sense ...*

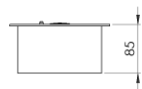
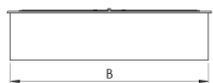
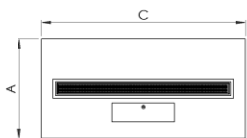


QUEIMADORES CAPIFIRE

Queimador Capifire

Série	A (mm)	B (mm)	C (mm)	Aquecimento (Kw)	Autonomia aprox. hr.	Capacidade de enchimento apx.	Refs.
300	176	353	360	3,5	3h	1,6	HK0030CP
700	176	692	700	7	4h	3,3	HK0070CP
1000	176	992	1000	10,5	4h	4,8	HK00100CP
400-Q	400	360	400	3,5	4h	5	HK4040CP
300 circular	Ø300	122	Ø290	3,5	3h	4,8	HKRED30CP

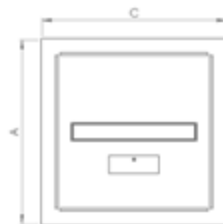
SÉRIE 300,700,1000




SÉRIE 400-Q



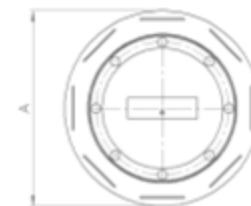
**Vidros opcionais*



SÉRIE 300 CIRCULAR



**Maior capacidade, preço sob consulta*

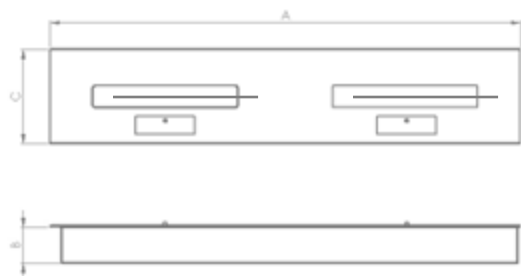


QUEIMADORES CAPIFIRE DUO / TRIO

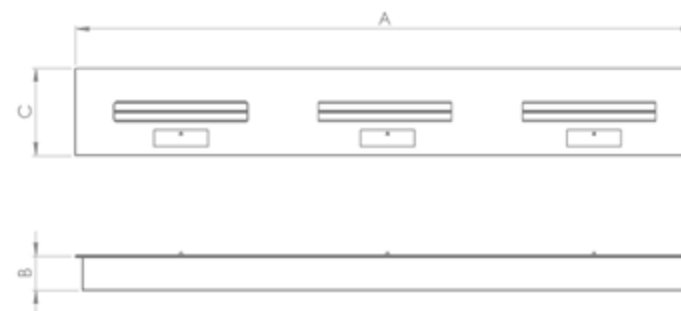

Queimador Capifire

Série	A (mm)	B (mm)	C (mm)	Aquecimento (Kw)	Autonomia aprox. hr.	Capacidade de enchimento apx.	Refs.
700 Duo	868	85	176	2 x 3,5	3h	2 x 1,6	HK0030+30CP
1000 Trio	1277	85	176	3 x 3,5	3h	3 x 1,6	HK0030+30+30CP

SÉRIE 700 DUO



SÉRIE 1000 TRIO

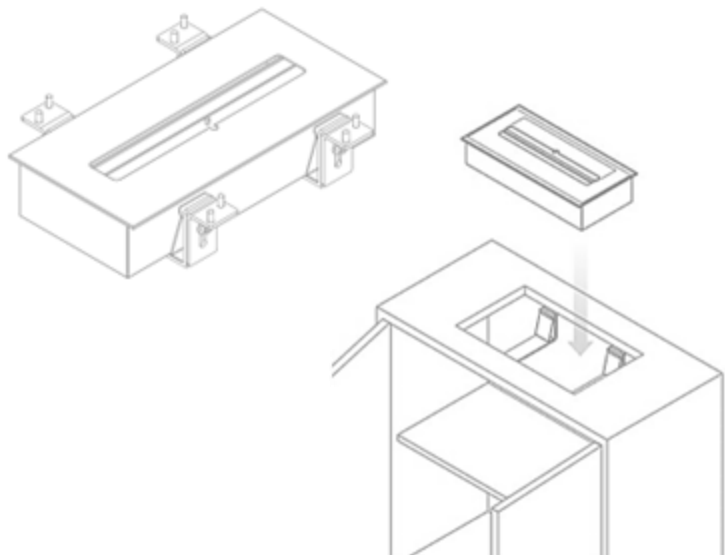




COMPLEMENTOS AOS QUEIMADORES CAPIFIRE


KIT DE FIXAÇÃO INFERIOR PARA QUEIMADOR


Ref.: HK0178



KIT DE VIDROS DECORATIVOS

Série	A (mm)	B (mm)	Refs.
300	176	350	HK0179
700	176	750	HK0180
1000	176	1010	HK0181
400-Q	400	390	HK0182





**Novidades
2023**



NATURA

Ref.: HK0187

NATURA,
é uma lareira para uso interior
e exterior. Uma peça de arte
com a sua simplicidade e
mistura de cores e texturas.



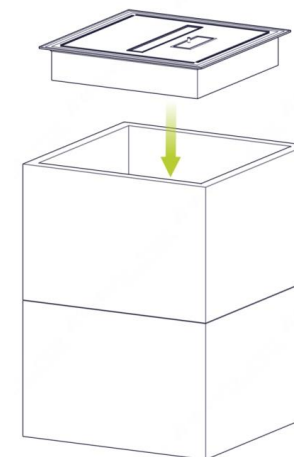

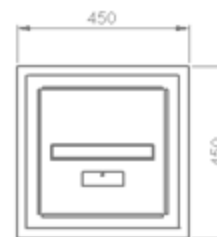
Disponível em várias cores
Possibilidade de fabrico com outras dimensões

*Vidro cerâmico opcional

Potência	3500 w
Área de uso	30 a 50 m ²
Uso	Interior
Materiais	Aço corten lacado Revestimento em cortiça
Zona de combustão	Inox AISI 316 escovado
Combustível	Bioetanol
Dimensões	450 x 900 x 450 mm
Cores	RAL
Instalação	Fácil

INFO

Nota: Queimador (REF.: HK4040CP)



* Dimensões aproximadas em mm





NEW

SCRAPPY


Ref.: HK0188

SCRAPPY,
é uma lareira para uso interior e exterior. A sua forma vertical e desconexa permite um enquadramento em qualquer espaço, decoração jovem.



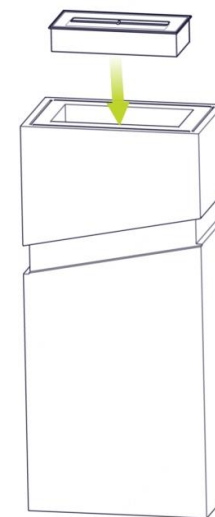
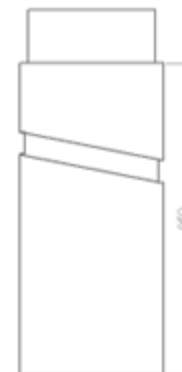
Disponível em várias cores
Possibilidade de fabrico com outras dimensões

**Inclui vidros cerâmicos (2 unidades)*

Potência	3500 w
Área de uso	30 a 50 m ²
Uso	Interior
Materiais	Aço corten lacado
Zona de combustão	Inox AISI 316 escovado
Combustível	Bioetanol
Dimensões	580 x 950 x 390 mm
Cores	
Instalação	Fácil

INFO

Nota: Queimador (REF.: HK0030CP)




** Dimensões aproximadas em mm*



JOTA

Ref.: HK0189

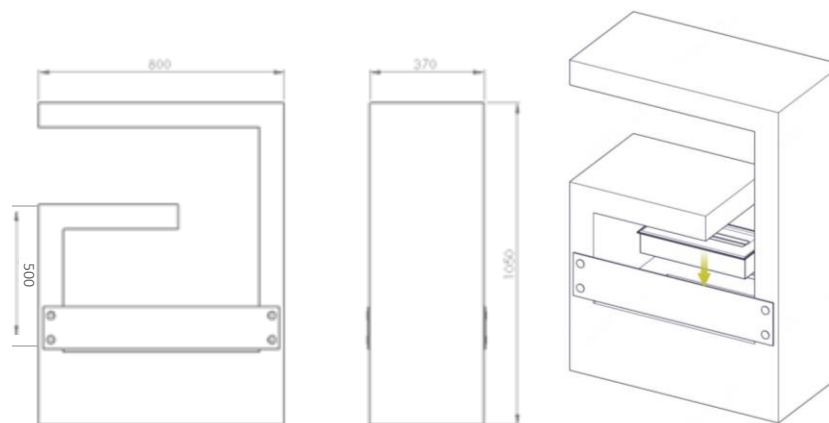
JOTA,
é uma lareira para uso interior. A
sua forma realça a arte do
design aliado ao conforto no seu
ambiente.



Potência	3500 w
Área de uso	30 a 50 m ²
Uso	Interior
Materiais	Aço corten lacado
Zona de combustão	Inox AISI 316 escovado
Combustível	Bioetanol
Dimensões	800 x 1050 x 370 mm
Cores	<input type="text" value="RAL"/>
Instalação	Fácil

INFO

Nota: Queimador (REF.: HK0030CP)



Disponível em várias cores
Possibilidade de fabrico com outras dimensões

*Inclui vidros cerâmicos (2 unidades)

* Dimensões aproximadas em mm

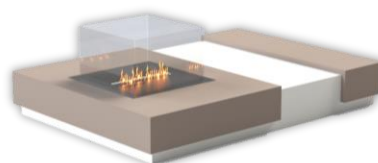
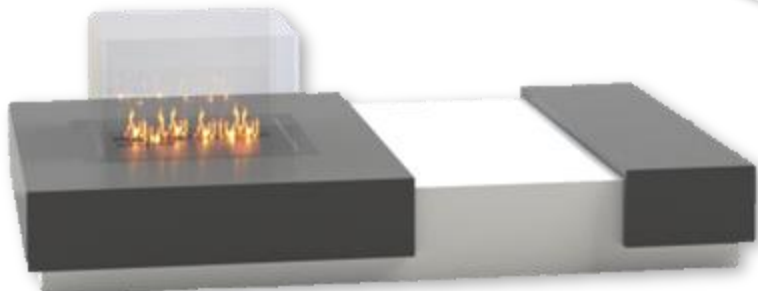



NEW

AURORA

Ref.: HK0190

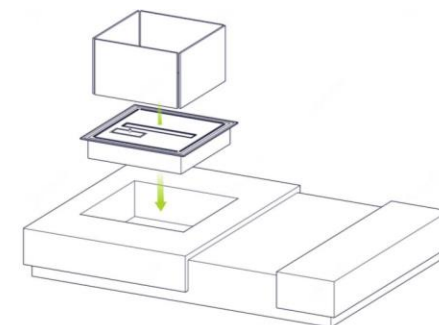
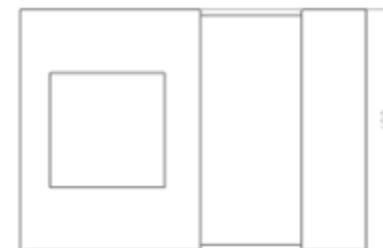
AURORA,
é uma lareira para uso interior. A mesa de centro elegante que permite aquecer o seu ambiente.



Potência	3500 w
Área de uso	30 a 40 m ²
Uso	Interior
Materiais	Aço corten lacado
Zona de combustão	Inox AISI 316 escovado
Combustível	Bioetanol
Dimensões	1000 x 200 x 600 mm
Cores	RAL
Instalação	Fácil

INFO

Nota: Queimador (REF.: HK4040CP)



Disponível em várias cores
Possibilidade de fabrico com outras dimensões

*Inclui vidros cerâmicos (4 unidades)


* Dimensões aproximadas em mm



GEOM

Ref.: HK0191

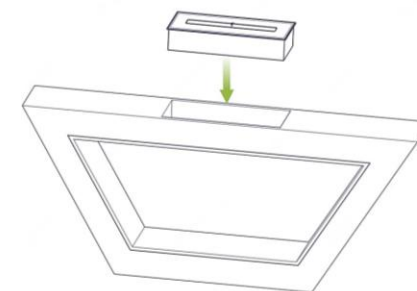
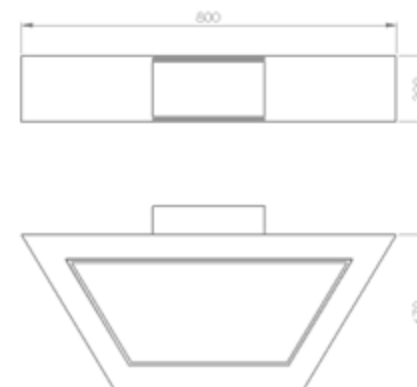
GEOM,
é uma lareira para uso interior. A sua forma retilínea permite destacar a decoração do seu ambiente.



Potência	3500 w
Área de uso	30 a 50 m ²
Uso	Interior
Materiais	Aço corten lacado
Zona de combustão	Inox AISI 316 escovado
Combustível	Bioetanol
Dimensões	800 x 679 x 300 mm
Cores	RAL
Instalação	Fácil

INFO

Nota: Queimador (REF.: HK0030CP)



Disponível em várias cores
Possibilidade de fabrico com outras dimensões

*Inclui vidros cerâmicos (2 unidades)

* Dimensões aproximadas em mm



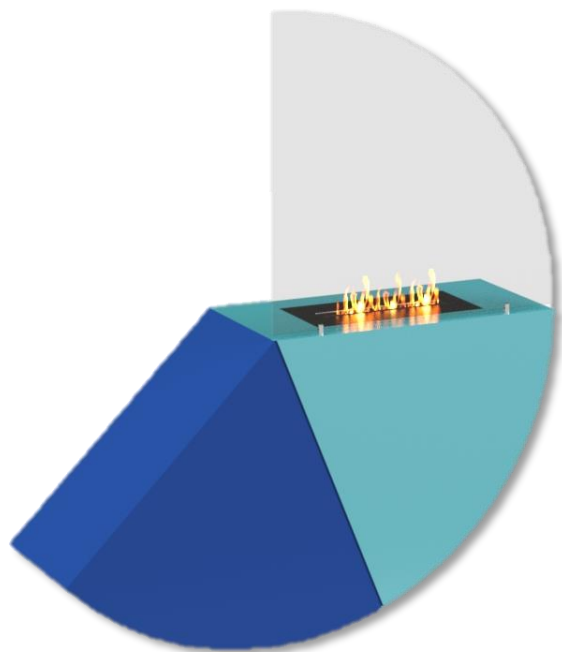


NEW

ORBED

Ref.: HK0192

ORBED,
é uma lareira para uso interior.
A sua forma imponente e
colorida destaca qualquer
parede do seu espaço. Permite
um jogo de cores de acordo
com a sua decoração.




Disponível em várias cores
Possibilidade de fabrico com outras dimensões

*Inclui vidros cerâmicos (1 unidade)

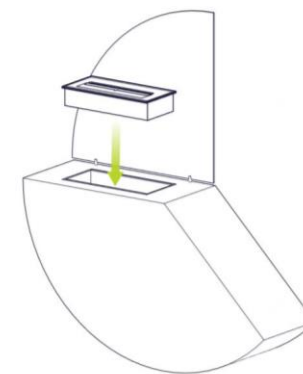
Potência	3500 w
Área de uso	30 a 50 m ²
Uso	Interior
Materiais	Aço corten lacado
Zona de combustão	Inox AISI 316 escovado
Combustível	Bioetanol
Dimensões	1030 x 1220 x 300 mm
Cores	<input type="checkbox"/> RAL
Instalação	Fácil

INFO

Nota: Queimador (REF.: HK0030CP)



sistema de fixação
na parede



* Dimensões aproximadas em mm



CLASSY

Ref.: HK0193

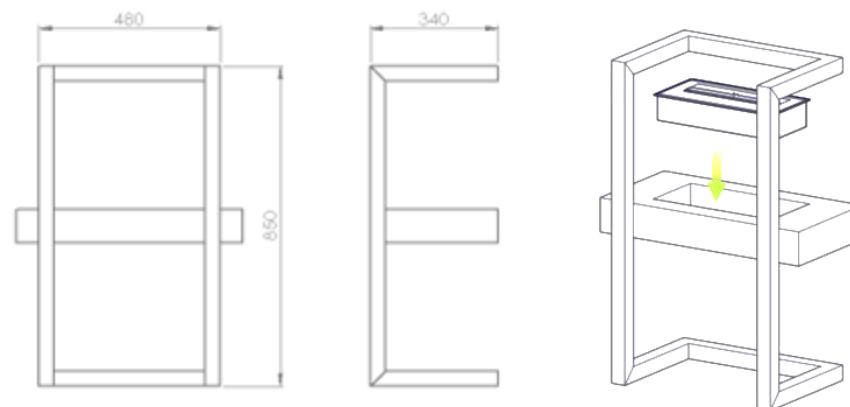
CLASSY,
é uma lareira para uso interior. A sua forma elegante permite destacar a decoração do seu ambiente, com a mistura de diferentes materiais .



Potência	3500 w
Área de uso	30 a 50 m ²
Uso	Interior
Materiais	Aço corten lacado
Zona de combustão	Inox AISI 316 escovado
Combustível	Bioetanol
Dimensões	480 x 850 x 340 mm
Cores	<input type="checkbox"/> RAL
Instalação	Fácil

INFO

Nota: Queimador (REF.: HK0030CP)



Disponível em várias cores
Possibilidade de fabrico com outras dimensões

* Dimensões aproximadas em mm




NEW

PANEL

Ref.: HK0194


PANEL,
é uma lareira para uso interior
e exterior. A sua forma
elegante permite destacar a
decoreção do seu ambiente.



Potência	3500 w
Área de uso	30 a 50 m ²
Uso	Interior
Materiais	Aço corten lacado
Zona de combustão	Inox AISI 316 escovado
Combustível	Bioetanol
Dimensões	550 x 720 x 255 mm
Cores	
Instalação	Fácil

INFO

Nota: Queimador (REF.: HK0030CP)



Disponível em várias cores
Possibilidade de fabrico com outras dimensões

* Dimensões aproximadas em mm



DIAMOND

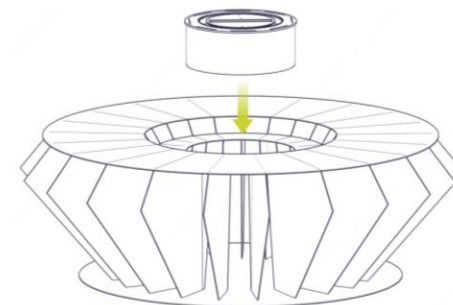
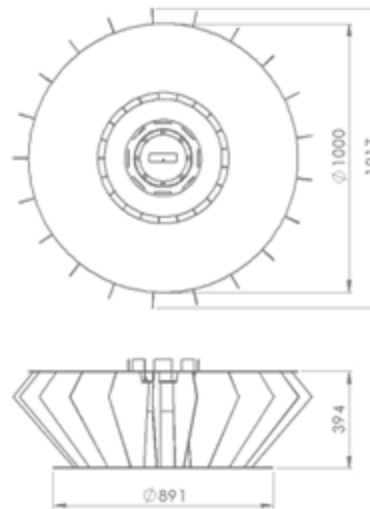
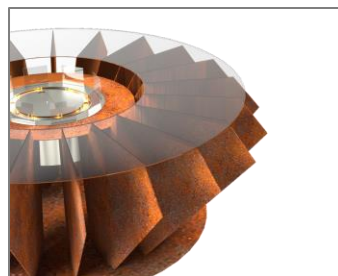

Ref.: HK0195

DIAMOND,
é uma lareira para uso exterior. O design é baseado, como o seu nome indica em um diamante, caracterizado pela sua simplicidade e linhas retas.

Potência	3500 w x 2
Área de uso	30 a 50 m ²
Uso	Exterior
Materiais	Aço corten oxidado
Zona de combustão	Inox AISI 316 escovado
Combustível	Bioetanol
Dimensões	Ø 1000 x 394 mm
Cores	RAL
Instalação	Fácil

INFO

Nota: Queimador (REF.: HKRED30CP)



Possibilidade de fabrico com outras dimensões

* Dimensões aproximadas em mm

Contactos

Localização.: Zona Industrial de Baralhas,
3730-084 Vale de Cambra

Tel.: +351 256422431 (chamada para a rede fixa nacional)

E-mail.: geral@herkell.pt

www.herkell.pt



by

